



佛山扶持通

佛山市扶持资金综合服务平台

企业使用手册

V2.0

(申报单位)

主办单位：佛山市人民政府

承办单位：佛山市财政局

承建单位：广州政企互联科技有限公司

2020 年 12 月

为了更好的为您服务，请仔细阅读本使用手册，谢谢！

➤ 平台网址：<https://fsfczj.foshan.gov.cn/#/home>

➤ 推荐登录浏览器：下载安装谷歌Chrome浏览器

➤ Chrome 下载网址：<https://www.google.cn/chrome/>

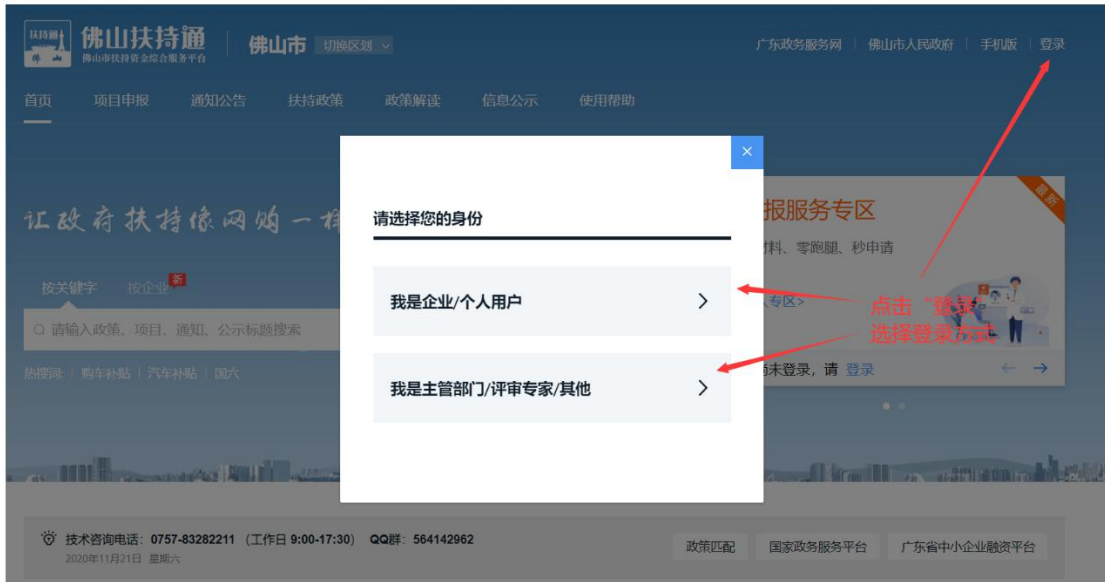
➤ 技术咨询电话：0757-83282211

目录

一、 账号注册.....	4
二、 账号登录.....	7
三、 查找、申报项目.....	9
四、 项目进度查询.....	11
五、 下载打印.....	12
六、 项目退回修改.....	15

一、账号注册

① 点击首页右上方“登录”，选择登录方式；



② 选择“广东省统一身份认证平台登录/注册”，若为2020年5月13号之前注册的用户请选择“扶持通登录”；



③ 点击“账号密码”；



④ 点击“立即注册”，开始注册；



⑤ 选择注册方式；若注册单位账号请点击法人注册；（法人注册最后扫码环节可由经办人扫码，第二步实名核验可直接跳过）

The image shows a registration interface with two main tabs: "个人注册" (Personal Registration) and "法人注册" (Corporate Registration). A progress bar at the top indicates three steps: 1. 输入基础信息 (Enter basic information), 2. 实名核验 (Real-name verification), and 3. 注册完成 (Registration complete). Red arrows point from the "个人注册" and "法人注册" tabs to the "选择注册方式" (Select registration method) section. Below this, there are three input fields: "个人登录账号*" (Personal login account), "登录密码*" (Login password), and "确认密码*" (Confirm password). To the right, there is a QR code with the text "推荐使用 微信 扫码快速注册" (Recommended to use WeChat QR code for fast registration). Below the QR code, there is a "注意说明" (Attention) section with a note: "1. 注册个人账户只能办理个人事项，注册法人账号只能办理法人事项" (1. Registering a personal account can only handle personal matters, and registering a corporate account can only handle corporate matters).

个人注册 **法人注册**

1 输入基础信息 2 实名核验 3 注册完成

选择注册方式

个人登录账号* 请输入6-20位字符，仅包含数字、字母、下划线中的两种或以上的组合

登录密码* 请输入8-20位字符，仅含数字、大写字母、小写字母、特殊字符中的三种及以上

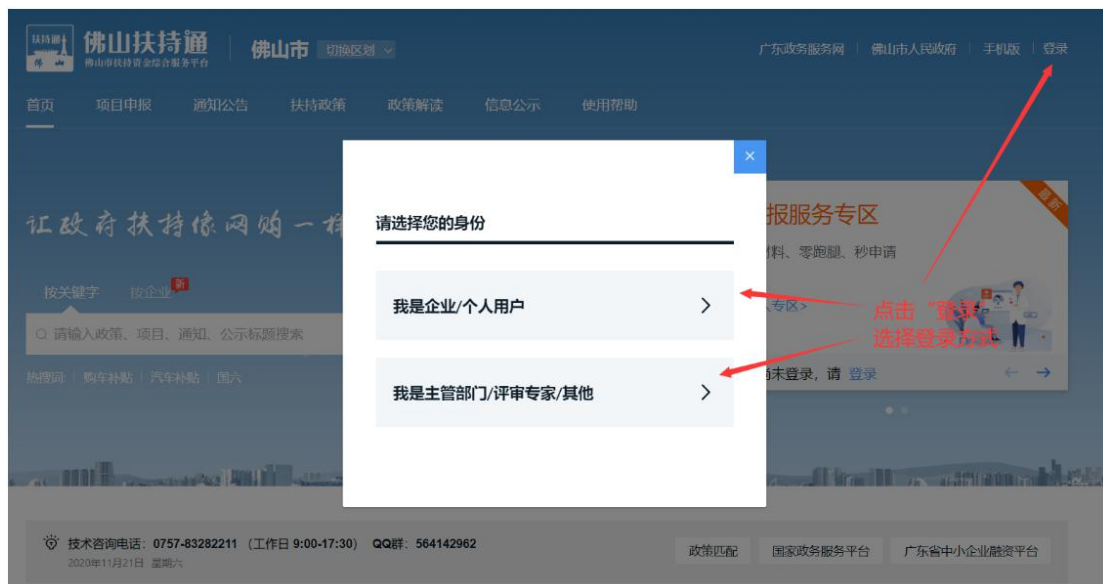
确认密码* 请再次输入密码

注意说明

1. 注册个人账户只能办理个人事项，注册法人账号只能办理法人事项

二、账号登录

① 点击首页右上方“登录”，选择登录方式；



② 选择“广东省统一身份认证平台登录/注册”，若为2020年5月13号之前注册的用户请选择“扶持通登录”；



③ 选择登录方式，若登录单位账号请切换为法人登录，点击“账号密码”。

The image shows a screenshot of the login interface for the Guangdong Provincial Unified Identity Authentication Platform. The page has a dark blue background with a shield icon containing a padlock. The main heading is "正在登录到 广东省统一身份认证平台" (Logging in to Guangdong Provincial Unified Identity Authentication Platform). Below this, there are two tabs: "个人登录" (Personal Login) and "法人登录" (Corporate Login). The "法人登录" tab is selected and highlighted in blue. Below the tabs, there is a text box stating "法人包括企业、个体工商户、政府机关、社会团体等" (Corporations include enterprises, individual households, government agencies, and social organizations). A large QR code is displayed in the center. Below the QR code, there is a text box: "无需注册，使用 微信 或 支付宝 扫码上方二维码即可进行电子营业执照登录 用户帮助" (No registration required, use WeChat or Alipay to scan the QR code above to log in with the electronic business license. User Help). Below this, there is a section for "其他登录方式" (Other login methods) with links for "账号密码" (Account and Password), "政务服务APP" (Government Service APP), "数字证书" (Digital Certificate), and "国家政务服务平台账号登录" (National Government Service Platform Account Login). A red annotation box on the left side of the screenshot says "选择登录方式，点击“账号密码”" (Select login method, click "Account and Password"). Red arrows point from this annotation to the "法人登录" tab and the "账号密码" link.

正在登录到 广东省统一身份认证平台

个人登录 法人登录

法人包括企业、个体工商户、政府机关、社会团体等

选择登录方式，点击“账号密码”

统一身份认证平台2.0上线啦
开放包容，助力发展

省统一身份认证平台支持港澳居民、华侨使用出入境证件（港澳居民来往内地通行证、台湾居民来往大陆通行证、外国人永久居留身份证）进行实名认证，助力出入境证件便利化工作和粤港澳大湾区发展。

无需注册，使用 微信 或 支付宝 扫码上方二维码即可进行电子营业执照登录 用户帮助

其他登录方式

账号密码 | 政务服务APP | 数字证书
国家政务服务平台账号登录

三、查找、申报项目

① 查找、申报项目；

1) 方法一：点击“项目申报”，进行条件筛选；



2) 方法二：在“搜索框”内输入关键字进行搜索；



② 选择项目，进入项目详情页；



③ 点击“立即申报”，完成申报。

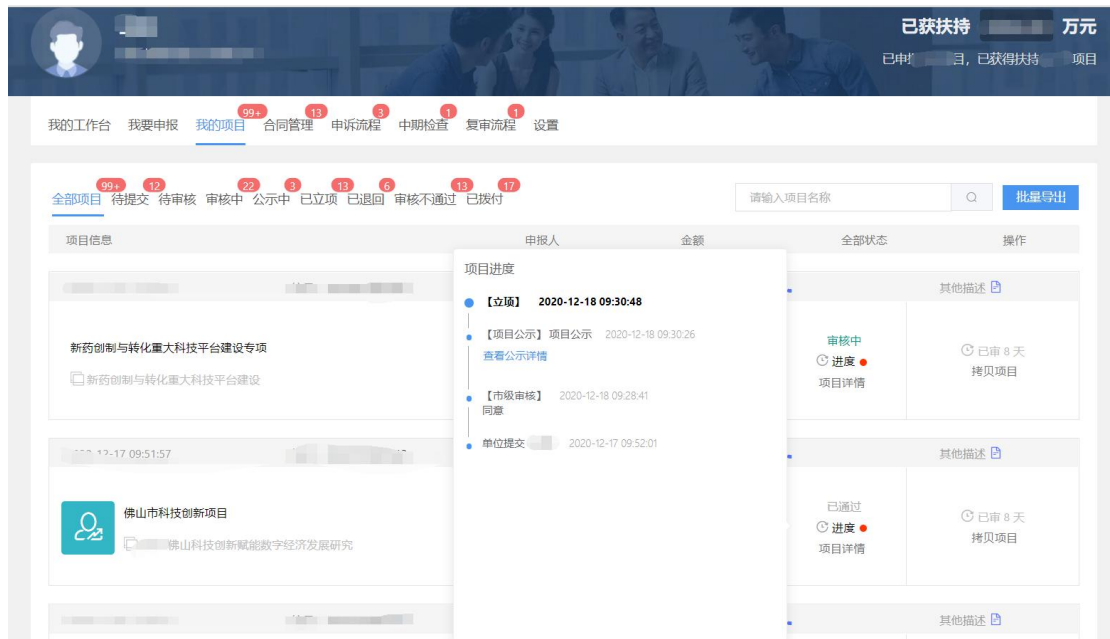


四、项目进度查询

① 点击右上方“我的工作台”；



② 点击“我的项目”，在该项目右侧可查看当前进度。



五、下载打印

① 点击右上方“我的工作台”；



② 点击“我的项目”，寻找需要打印的项目；

1) 点击项目名称，进入项目详情页，再点击打包下载即可。

2020-08-26 14:27:02	编号: 2020399000001	佛山商务局	联系方式	其他描述
技术产业园奖励		申报: ¥--万 前支持... 单位和...	审核中 进度 项目详情	已审 4 个月 打印 / 递交
2020-08-25 11:38:50	编号: 2020001004213	佛山市科学技术局	联系方式	其他描述
融资租赁项目情况 佛山市三水区融资租赁扶持资金		申报: ¥50.000000万 前支持 单位	审核中 进度 项目详情	已审 4 个月 撤回项目
2020-08-21 10:50:21	编号: 2020001004205	佛山市科学技术局	联系方式	其他描述
		申报: ¥--万 后支持 单位	已完成 进度 项目详情	掉贝项目

融资租赁项目情况

提交人: [模糊] 提交日期: 2020-08-25 11:39:22 申报金额: 50.000000 万元

[打包下载](#) [下载项目书](#)

佛山市三水区融资租赁扶持资金

提交申请 区级审核 市级审核 项目公示 完

全部 主管部门 专家 财政部门 仅异常

单位提交 ([模糊]) 2020-08-25 11:39:23

佛山市三水区融资租赁扶持资金申请表

一、企业基本情况			
企业名称 (盖章)	[模糊]		
联系人	[模糊]	联系电话	[模糊]
开户银行名称	[模糊]	银行账号	[模糊]
所属行业	[模糊]	主营业务	[模糊]
申请事项	[模糊]	申请金额	[模糊]
企业简介 (限300字, 企业股权结构, 主要产品和服务, 技术开发能力, 获得奖励、荣誉、资格称号等情况)	[模糊]		

2) 点击“打印/递交”，再点击“一键打包下载”即可。

2020-08-27 14:52:53	编号: 2020016000098	佛山市文化广电旅游体育局	联系方式	其他描述
		申报: ¥--万 前支持... 单位	待提交 进度 ● 项目详情	修改 删除项目 拷贝项目
2020-08-26 14:27:02	编号: 2020399000001	佛山商务局	联系方式	其他描述
 技术产业园奖励		申报: ¥--万 前支持... 单位和...	审核中 进度 ● 项目详情	已审 4 个月 打印/递交
2020-08-25 11:38:50	编号: 2020001004213	佛山市科学技术局	联系方式	其他描述
融资租赁项目情况 佛山市三水区融资租赁扶持资金		申报: ¥ 50.0000000万 前支持 单位	审核中 进度 ● 项目详情	已审 4 个月 撤回项目

打印 / 递交材料 关闭

递交地址



暂无递交信息~

一键打包下载

打印 / 递交材料

材料类型	材料名称	数量	操作
1	申报书 关于申请...的申报书	1	查看
2	附件 关于申请...的附件	1	查看

六、项目退回修改

① 点击右上方“我的工作台”；



② 点击“我的项目”，选择“已退回”，点击“修改”，修改完提交即可。
(若该项目当时是申报员提交，则需要登录申报员账号才有“修改”按钮。若显示“已逾期”，则需要联系相关部门咨询如何处理)

